



CubaEmpleos

Empleos·Cursos · CandidatosenCuba

Guía de Usuario

Como destacar una oferta para mayor visibilidad

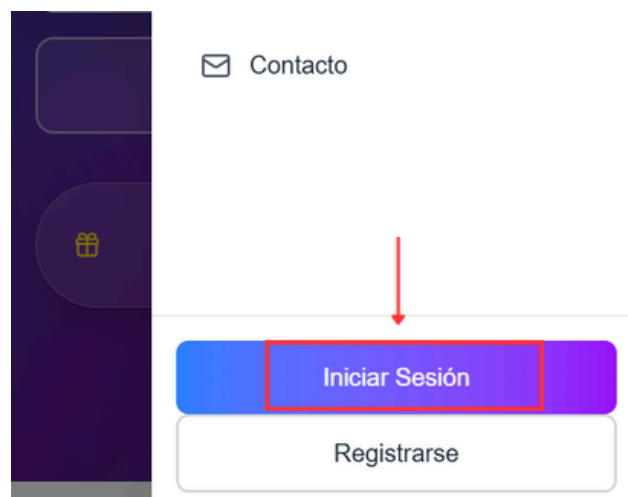
1 Abre el menu de navegacion

Entra acubaempleos.com desde tu telefono.
En la esquina superior derecha veras tres lineas (≡)
Toca ese icono para abrir el menu.



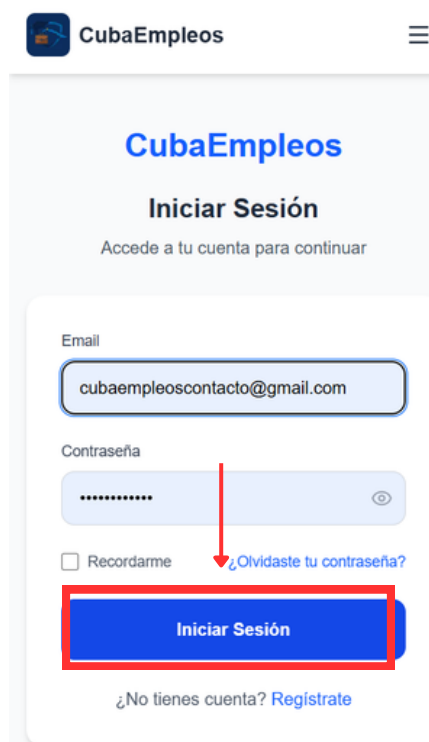
2 Toca "Iniciar Sesión"

Se abre el menú lateral. En la parte inferior encontrarás el botón azul "Iniciar Sesión".
Tócalo para ir a la pantalla de acceso.



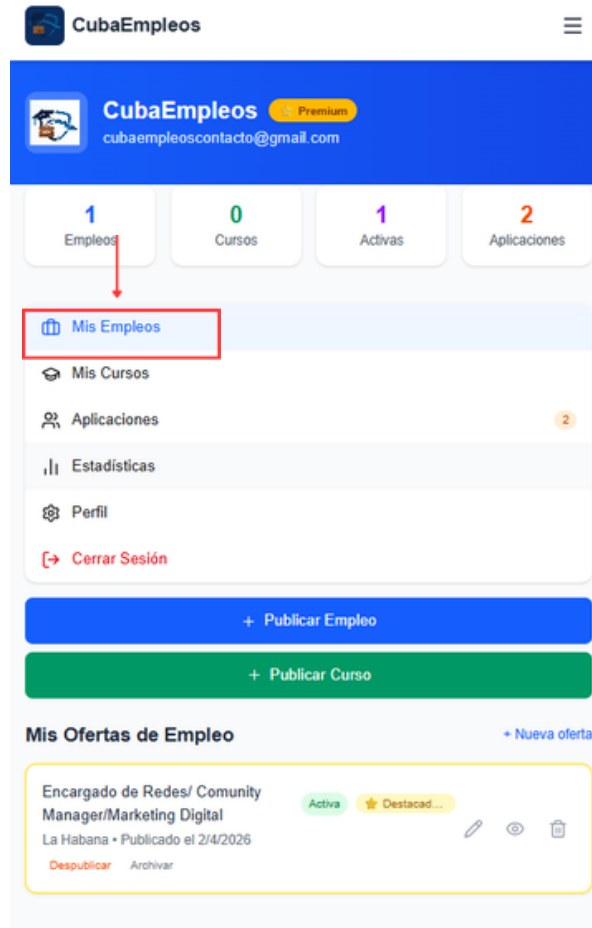
3 Ingresa tu correo y contraseña

Escribe el correo electrónico y la contraseña con los que te registraste. Luego toca el botón azul "Iniciar Sesión".



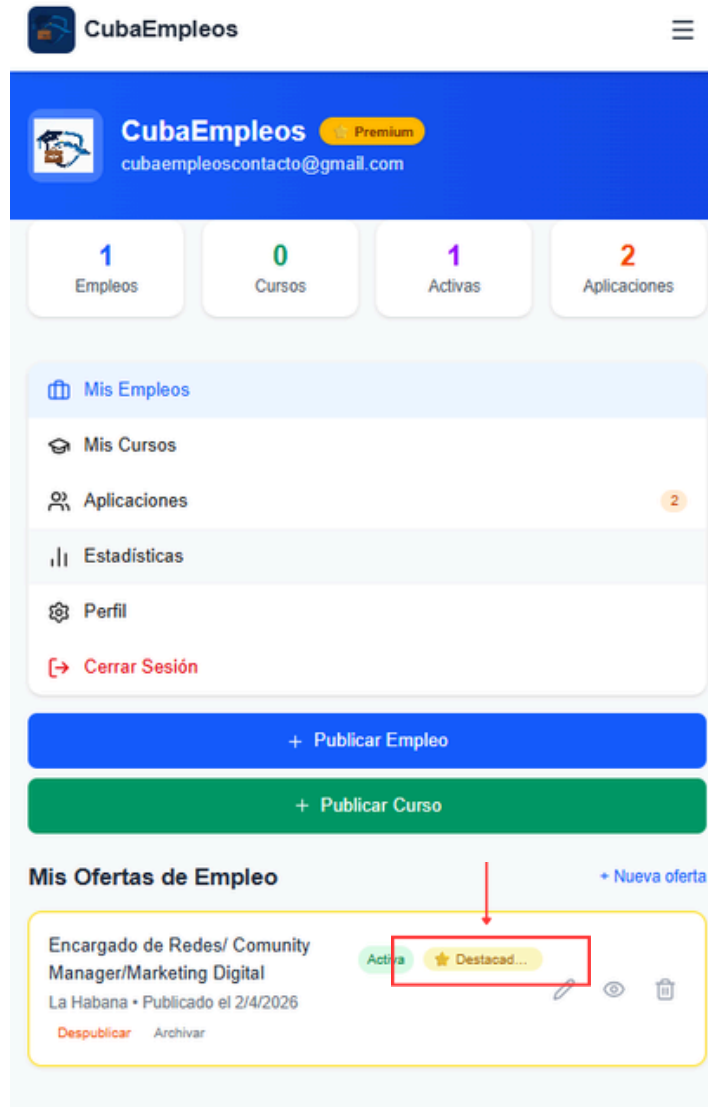
Ve a "Mis Empleos" o "Mis Cursos"

En tu panel de empresa, toca "MisEmpleos" en el menu lateral para ver la lista de todas tus ofertas publicadas.



Toca el boton "Destacar por 200 cup"

Busca la oferta que quieres destacar y toca el boton "Destacar" o el icono de estrella (★) que aparece junto a ella.



Te abrira un chat de whatsapp con el soporte con un mensaje predeterminado que contiene el id de tu oferta, el soporte se encargara de lo siguiente.