



CubaEmpleos

Empleos·Cursos · CandidatosenCuba

Guía de Usuario

Como completar tu perfil de candidato

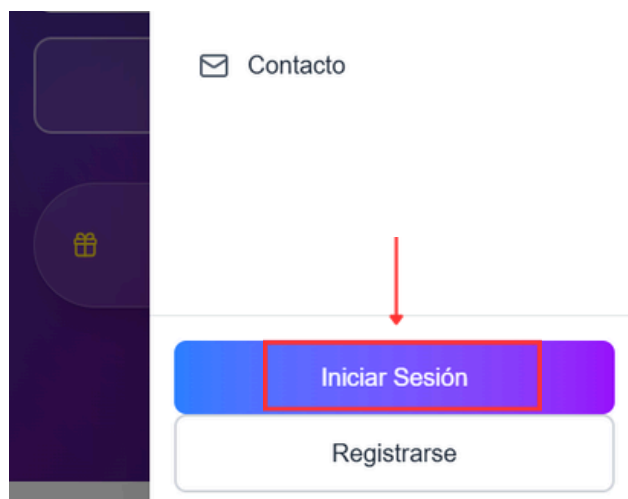
1 Abre el menu de navegacion

Entra acubaempleos.com desde tu telefono.
En la esquina superior derecha veras tres lineas (≡)
Toca ese icono para abrir el menu.



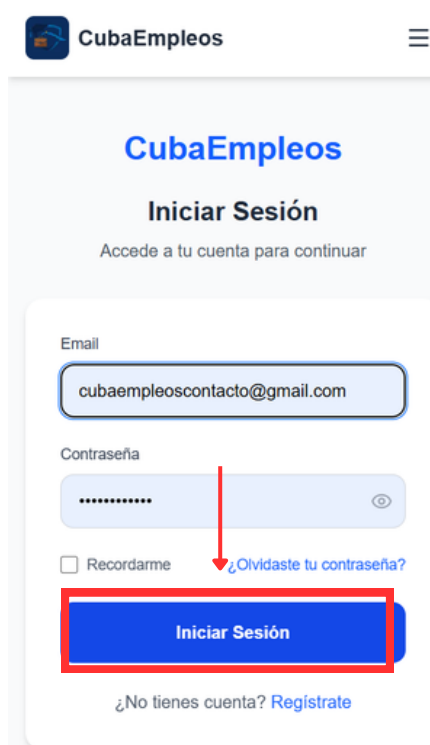
2 Toca "Iniciar Sesión"

Se abre el menú lateral. En la parte inferior encontrarás el botón azul "Iniciar Sesión".
Tócalo para ir a la pantalla de acceso.



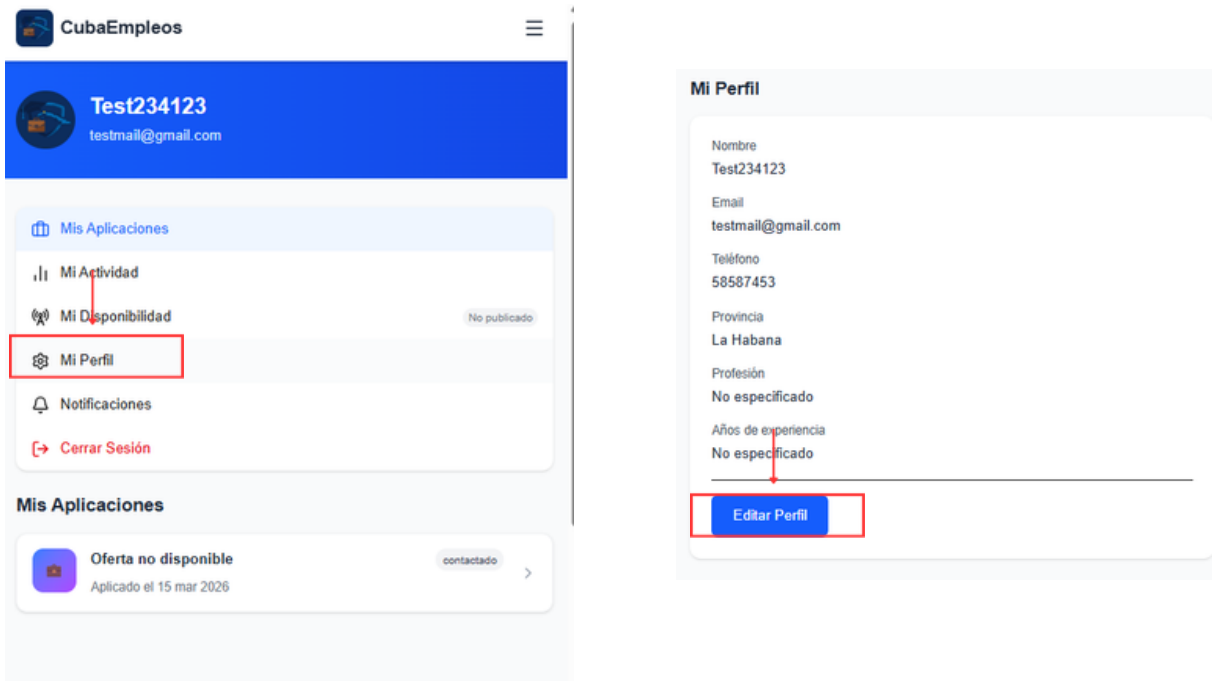
3 Ingresa tu correo y contraseña

Escribe el correo electrónico y la contraseña con los que te registraste. Luego toca el botón azul "Iniciar Sesión".

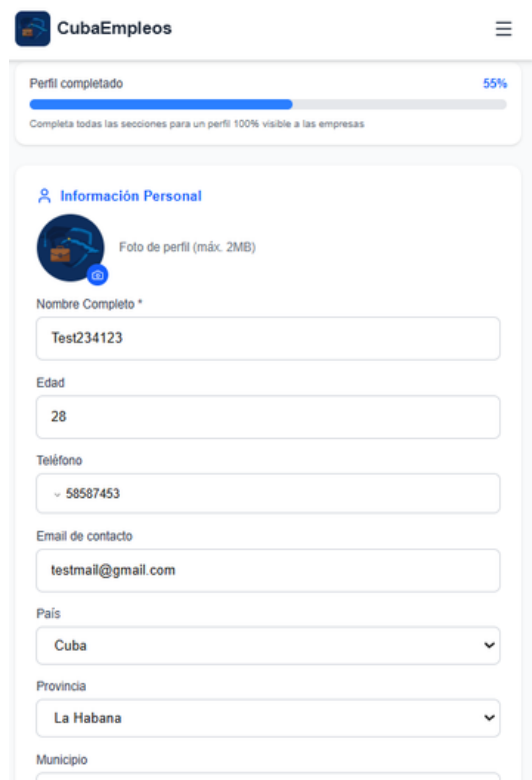


Ve a editar tu perfil

En tu panel, toca "Perfil" en el menú lateral y luego toca el botón "Editar Perfil".



Rellena la información



Guarda los cambios

Escribe un breve resumen profesional que describa quien eres y que buscas. Luego toca "Guardar cambios" para aplicar todo.

CubaEmpleos

Disponibilidad

Tipo de trabajo buscado

Tiempo completo Medio tiempo Remoto Presencial

Disponibilidad para viajar Sí No

Pretensión salarial (opcional)

Ej: 5000 CUP mensual, 100-200 USD, A convenir

CV en PDF

cv.pdf?t=1773585688461 Reemplazar Eliminar

Cancelar **Guardar Cambios**

Consejo:

IMPORTANTE: Sin habilidades técnicas en tu perfil NO podras aplicar a ofertas de empleo. Agrega al menos 3 habilidades relacionadas con tu area.