



CubaEmpleos

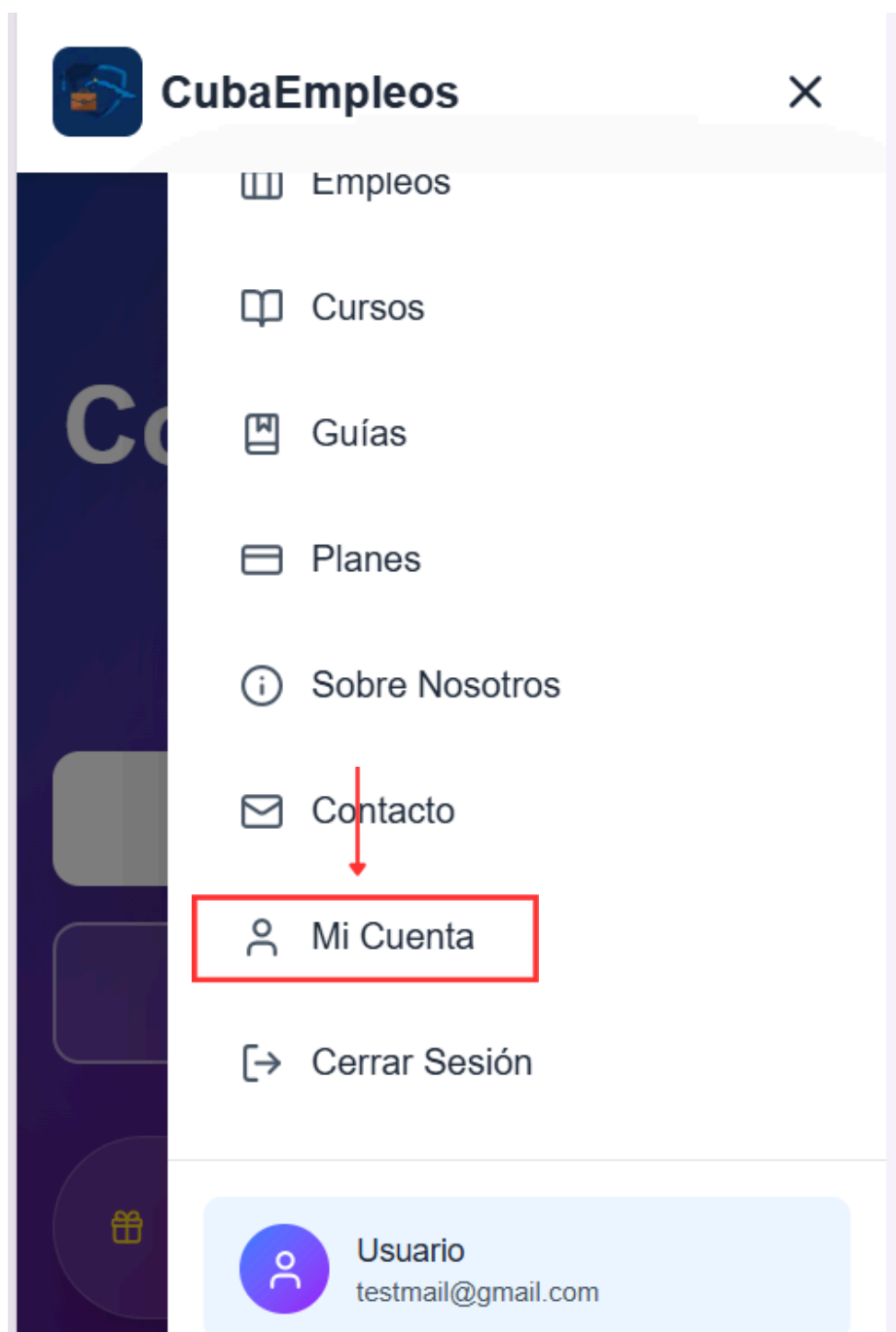
Empleos·Cursos · CandidatosenCuba

Guía de Usuario

Como activar tu disponibilidad como candidato

Inicia sesión y entra a "Mi Cuenta"

Una vez dentro, toca el menú(☰) y selecciona "Mi Cuenta".



Ve a la pestaña "Disponibilidad"

Dentro de MiCuenta
Toca "Disponibilidad".





Debajo Presiona "Publicar..."



Completa tu información de disponibilidad

Rellena los campos

CubaEmpleos

Información Principal

¿Qué puesto buscas? *

Preséntate brevemente (28/300)

Ubicación y Modalidad

Provincia *

Municipio (opcional)

Presiona “Guardar Cambios”

CubaEmpleos

Salario esperado (opcional)

Habilidades

Añade hasta 10 habilidades. Presiona Enter o coma para agregar.

¡Tu disponibilidad fue publicada! Las empresas ya pueden encontrarte.

- Mis Aplicaciones
- Mi Actividad
- Mi Disponibilidad Publicado
- Mi Perfil
- Notificaciones
- [Cerrar Sesión](#)